


外観イメージ		□S1	□S2	□S3	□S4	□S5	□S6	□S7	□S8	□S9	□S10												
		号棟	号棟	号棟	号棟	号棟	号棟	号棟	号棟	号棟	号棟												
共通 屋根材  <p>■KMEW グリシェイド'カット' ネオ・ブラック GK262* ※屋根板金は 屋根材と同色系</p> <p>※上記の商品が使用 不可の場合エリア仕 様によります。</p>		ポーチタイル  <p>■磁器質タイル アイボリー系</p>		玄関ドア(YKKap ヴェナートD30セレクトシオン)  <p>■Y02 キャラメル チーク</p>		 <p>■Y05 桑炭 (クワタン)</p>		 <p>■Y02 ココナッツ チェリー</p>		 <p>■Y05 ショコラ ウォールナット</p>		 <p>■Y02 ダーズリン ウォールナット</p>		 <p>■Y05 ココナッツ チェリー</p>		 <p>■Y02 キャラメル チーク</p>		 <p>■Y05 桑炭 (クワタン)</p>		 <p>■Y02 ハニー チェリー</p>		 <p>■Y05 ショコラ ウォールナット</p>	
		外壁材 (KMEW エクセレージ 親水14)  <p>■ベースサイディング シルフィード EW2091H QWマーチホワイト</p>		 <p>■ベースサイディング シェーフ EW2232H QWリラックグレー</p>		 <p>■ベースサイディング シュプリストーン EW1782H MWマーチベージュ</p>		 <p>■ベースサイディング スレッドストーン EW1921(H・K) QWニュアンスホワイト</p>		 <p>■ベースサイディング メイズスクエア EW2141K QWコンフォートホワイト</p>													
サッシ  <p>■YKKap プラチナステン (H2)</p> <p>※水切り板金は サッシと同色系</p>		ハルコニー手摺り  <p>■三段手摺り サッシと同色系</p>		 <p>■アクセントサイディング シルフィード EW2094H QWアルパブラウン</p>		 <p>■アクセントサイディング シェーフ EW2235H QWシタンブラウン</p>		 <p>■アクセントサイディング シュプリストーン EW1786H MWTワイライトブラウン</p>		 <p>■アクセントサイディング シビックストーン EW1913H MWマダレトブラウン</p>		 <p>■アクセントサイディング アビイブリック EW2154(H・K) QWフローラルブラウン</p>											
		破風・雨樋: ホワイト系 軒天: ホワイト系		破風・雨樋: ホワイト系 軒天: ホワイト系		破風・雨樋: ホワイト系 軒天: ホワイト系		破風・雨樋: ホワイト系 軒天: ホワイト系		破風・雨樋: ホワイト系 軒天: ホワイト系													


外観イメージ		□ S 11	□ S 12	□ S 13	□ S 14	□ S 15	□ S 16	□ S 17	□ S 18	□ S 19	□ S 20
		号棟	号棟	号棟	号棟	号棟	号棟	号棟	号棟	号棟	号棟
共通 <div style="display: flex;"> <div style="flex: 1;"> <p>屋根材</p>  <p>■KMEW グリシャイド'クアット' ネオ・ブラック GK262* ※屋根板金は 屋根材と同系色</p> <p>※上記の商品が使用 不可の場合エリア仕 様によります。</p> </div> <div style="flex: 1;"> <p>ポーチャタイル</p>  <p>■磁器質タイル アイボリー系</p> </div> </div>		 <p>■Y02 ココナッツ チェリー</p>	 <p>■Y05 ショコラ ウォールナット</p>	 <p>■Y02 ハニー チェリー</p>	 <p>■Y05 ダーズリン ウォールナット</p>	 <p>■Y02 ダーズリン ウォールナット</p>	 <p>■Y05 ハニー チェリー</p>	 <p>■Y02 ショコラ ウォールナット</p>	 <p>■Y05 キャラメル チーク</p>	 <p>■Y02 キャラメル チーク</p>	 <p>■Y05 ダーズリン ウォールナット</p>
		<p>玄関ドア(YKKap ヴェナートD30セレクトシオン)</p>	<p>■ベースサイディング シェーフ EW2231H QWリラックホワイト</p>		<p>■一棟張り スレッドストーン EW1921(H-K) QWニュアンスホワイト</p>		<p>■一棟張り シルフィード EW2092H QWマーチページュ</p>		<p>■一棟張り シェーフ EW2232H QWリラックグレー</p>		<p>■一棟張り ゼブラウッド EW2111K QWレーベンホワイト</p>
<p>外壁材 (KMEW エクセレージ 親水14)</p>		<p>破風・雨樋: ホワイト系 軒天: ホワイト系</p>		<p>破風・雨樋: ホワイト系 軒天: ホワイト系</p>		<p>破風・雨樋: ホワイト系 軒天: ホワイト系</p>		<p>破風・雨樋: ホワイト系 軒天: ホワイト系</p>		<p>破風・雨樋: ホワイト系 軒天: ホワイト系</p>	
<p>サッシ</p>  <p>■YKKap プラチナステン</p> <p>※水切り板金は サッシと同系色</p>	<p>バルコニー手摺り</p>  <p>■三段手摺り サッシと同系色</p>										

システムバス (1616 サイズ)

□ S1	号棟	□ S2	号棟
------	----	------	----



壁:ダークウォールナット



壁:オンダガタライトペール

システムキッチン (1型2550mm)

□ S1	号棟	□ S2	号棟
------	----	------	----



扉柄:HSF木目マット
引き出し:スローインクローズレール



扉柄:HSW木目マット
引き出し:スローインクローズレール

洗面化粧台



人造大理石ボウル
間口750mm




浴槽:ホワイト(NW1)



床:ホワイト(N86)



カウンター:ホワイト(FW1)



キッチンパネル:パウダースノー(S)



ワークトップ:エクセリーフロストホワイト(TE)



スローインクローズレール搭載



折り戸



洗い場プッシュ水栓



浴室換気乾燥暖房機



エコフルシャワー



LED照明



浅型レンジフード



人造大理石カウンター



浄水器内蔵ハンドシャワー



ガスコンロ



キッチンパネル



ステンレスシンク



収納付三面鏡



ハンドシャワー水栓

※写真はイメージ写真のため実際の仕様とは異なる場合がございます。※印刷の為、現物と色あいが異なる場合がございます。※本仕様は予告なく変更される場合があります。

□ S1				号棟	□ S2				号棟	共通			
【リビング扉】 	【洋室扉】 	【トイレ扉】 	【建具カラー】 ネオホワイト色  <i>WH</i>		【リビング扉】 	【洋室扉】 	【トイレ扉】 	【建具カラー】 ミルベージュ柄  <i>ML</i>		【クローゼット】 	【建具カラー】 ネオホワイト色  <i>WH</i>	【クローク把手】 ラウンド型デザイン Tシルバー色 	
			【枠カラー】 ネオホワイト色  <i>WH</i>					【枠カラー】 ネオホワイト色  <i>WH</i>			【枠カラー】 ネオホワイト色  <i>WH</i>	【下レールレス】 下レールのない フラットな床面 	
【階段】  <small>施工例写真です。実際とは異なります。</small>	【踏板】 ミルベージュ色  <i>ML</i>	【側板・蹴込板】 ネオホワイト色  <i>WH</i>		【階段】  <small>施工例写真です。実際とは異なります。</small>	【踏板】 ミルベージュ色  <i>ML</i>	【側板・蹴込板】 ネオホワイト色  <i>WH</i>							
	【階段手摺】 ネオホワイト色  <i>WH</i>				【階段手摺】 ミルベージュ色  <i>ML</i>								
【フローリング】  <small>施工例写真です。実際とは異なります。</small>	【居室・廊下用】  <i>ML</i> ミルベージュ色			【フローリング】  <small>施工例写真です。実際とは異なります。</small>	【居室・廊下用】  <i>ML</i> ミルベージュ色					【洋風和室引き戸】 【玄関収納側引き戸】 	【建具カラー】 ネオホワイト色  <i>WH</i>	【レバーハンドル】 空錠 	表示錠:トイレ 
	【サニタリー用】  <i>SE</i> セルベジャンテ色				【サニタリー用】  <i>SE</i> セルベジャンテ色						【枠カラー】 ネオホワイト色  <i>WH</i>	【窓枠・笠木・巾木】 ネオホワイト色 	

※写真はイメージ写真のため実際の仕様とは異なる場合がございます。※印刷の為、現物と色合いが異なる場合がございます。※本仕様は予告なく変更される場合があります。