

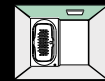


※CG合成によるイメージ画像です。

Arise 1616 サイズ BMUS-1616LBZ-A+H
システムバスルーム アライズ
手軽にリラックスでき、いつもキレイ。もっと、お風呂が好きになるバスルーム。

■カラーバリエーション

壁パネルカラー (アクセント張り)



- アクセントパネル
- ベースパネル

ベースパネル



LE701
ホワイト (EB)

アクセントパネル (鏡面)



HN752
ブラックストーン



HN663
ダークカーキカット



HN661
チェリー




HN642
カドクグレイト



HM491
ホワイトストーン



HN662
カーキカット



HM461
ホワイトパヴェージュ



HT242
ワグがらウイパーム

アクセントパネル (HT)

床カラー (単色)



NB6
ホワイト

浴槽カラー (FRP)



NN1
ホワイト

エプロン・カウンターカラー



FW1
ホワイト

まる洗いカウンター (ワイド)



FW1
ホワイト

■エコベンチ浴槽



浴槽内握りバー (グレー) プッシュワンウェイ排水栓 (ホワイト)

■洗い場側水栓



コンパクトプッシュ水栓 BF-HW156TX-PU

■シャワーヘッド



エコフルシャワー (ホワイト) BF-S06BI-PU

■換気設備



24: 常時換気機能付 100V換気乾燥暖房機 UFD-111A ※ランドリーパイプ付

■ミラー&収納




取り外して洗えるのでお手入れカンタン。タテ長ミラー (3080) 十取納棚180W<約4> (3段)

■天井&照明



※写真はイメージです。平天井 (圓い線なし)。ネオオウル照明 (LEDランプ) 1灯 LDA-G1-1A

■ドア



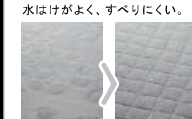
折り戸 [11mm段差] (800W)<約4> VDY-8002006R (73) /WW

■フロフタ&タオル掛



巻フタ BL-S075154-R タオル掛 TB-400E-K

■水はけの良い床



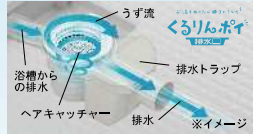
※換気や床の清掃、使用状況などの条件によっては水が染めることがあります。

お手入れラクラク、いつもキレイ

POINT

■くるりんポイ排水口

お湯を抜くだけで、ゴミ捨てカンタン、お掃除カンタンな排水口です。浴槽のお湯を排水する時に、排水口内にうずが発生させて毛髪やヌメリなどをキレイに洗浄します。「うず」のチャウで、排水口にたまった毛髪やゴミをまとめて捨てやすくします。



※効果的なうず流を発生させるためには、浴槽水位が150mm以上必要です。



お湯をぬきます。まとまったゴミをポイ! 従来の排水口



くるりんポイ排水口

■クレイドア

スッキリデザインで汚れにくく、お掃除しやすくなりました。ホコリが溜まりやすかったドア下の換気口をなくし、ドアとドア枠の間に空気の通り道をつくりました。



浴室側のバックシンをなくしました。



樹脂パネル

■クレイドア

■まる洗いカウンター(ワイド)

たっぷり置いて、裏までキレイ。カウンターがまるごと外せるから、洗いにくい壁や床もラクな姿勢で洗えます。



たっぷり置いて風呂イも取ります。まる洗いカウンター

無駄使いがない、エコアイテム

POINT

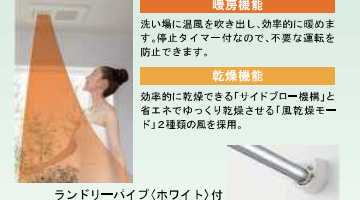
■コンパクトプッシュ水栓

ボタンを押す、回すだけのカンタン操作。操作はカンタン。ボタンを押して、ダイヤルを回すだけ。



■浴室換気乾燥暖房機

衣類の乾燥や入浴前の暖房として大活躍。従来品に比べ、省エネを実現。



ランドリーパイプ (ホワイト) 付

■浴槽保温

快適な半身浴のためのベンチスペースが、節水にも効果を発揮。満水時約35Lの節水を実現しました。



■エコベンチ浴槽

満水容量の比較 従来の浴槽 295L エコベンチ浴槽 260L



35節水

ユニバーサルデザイン

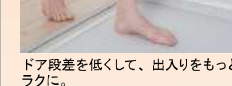
POINT



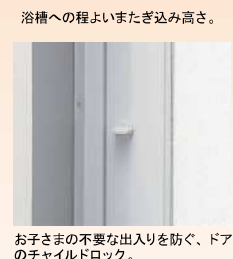
浴槽排水がカンタンなプッシュワンウェイ排水栓 ※ボタンはホワイトです。



浴槽への程よいまたぎ込み高さ。



ドア段差を低くして、出入りをもっとラクに。



お子さまの不要な出入りを防ぐ、ドアのチャイルドロック。



◆お願い 商品によっては、改良などにより仕様、寸法、カラーなどに多少の変更が生じる場合がありますのでご了承ください。
*商品写真は印刷のため、実物と若干異なる場合があります。実際の商品写真でお届けいたします。
*商品写真は参考例です。実際に花瓶や小物を置かれる場合は、落下等の事故がないよう取り扱いにご注意ください。
*表示価格は、商品代のみメーカー希望小売価格で、取付費・工事費、消費税、セット写真の小物など別途ご購入をお願いいたします。
*掲載内容及び写真・図面の無断転載はかたくお断りします。(許可なく転載・流用した場合、損害賠償が発生します。)

Arise システムバスルーム アライズ

LIXIL



A ブラックストーン



B ダークウォルナット



C チェリー



D ウッドグレインライト



E テオプロストーン



F ウォールナット



G ポテチーノベージュ



H オンダカライトパール

■カラーバリエーション

壁パネルカラー (アクセント張り)

アクセントパネル(鏡面)



HN752
ブラックストーン



HN663
ダークウォルナット



HN661
チェリー



HN642
ウッドグレインライト



HN491
テオプロストーン



HN662
ウォールナット



HN461
ポテチーノベージュ



HT242
オンダカライトパール

アクセントパネル(HT) ベースパネル(EB)



LE701
ホワイト

床カラー

単色



N86
ホワイト

浴槽カラー

F R P



NW1
ホワイト

エプロンカラー

エプロンカラー



FW1
ホワイト

カウンターカラー

カウンターカラー



FW1
ホワイト



◆お願い ・商品によっては、改良などにより仕様、寸法、カラーなどに多少の変更が生じる場合がありますのでご了承ください。
 ・商品写真は印刷のため、現物と若干異なりますので、実際の商品長本でお確かめください。
 ・商品写真は参考例です。実際に花瓶や小物等を置かれる場合は、落下等の事故がないように取り扱いにご注意ください。
 ・表示価格は、商品代のみのメーカー希望小売価格で、取付費・工事費、消費税、セット等要の小物など別途ご負担をお願いいたします。
 ・掲載内容及び写真・図面の無断転載はかたくお断りします。(許可なく転載・流用した場合、損害賠償が発生します。)

※画像はCG合成によるイメージです。

コンパクト洗面化粧台
Mシリーズ

シンプルで使いやすさにこだわった“気配り上手”な洗面化粧台です。

【750mmタイプ】



※写真はセットイメージです。

Bowl

洗面ボウル

軽くて割れにくい洗面ボウル。



容量 17L / 深さ 191mm

1 水栓 お湯が出ない位置がクリック感でわかる**エコクリック水栓**(節湯C1)



シャワー吐水/ストレート吐水 リフトアップ機能付きなので洗髪時に両手が使えます。の切り替え機能付き。



エコクリック水栓

カチャ！とわかる「エコ位置クリック」

お湯が出ない位置をクリック感でお知らせ。エコできる位置がわかるから、スマートにお湯のムダづかいを防ぎます。

2 物置きスペース

ゆったりとした物置きスペース。水栓まわりに洗面小物が置けるので便利です。

3 割れにくい洗面ボウル

人造大理石製なので陶器製に比べて割れにくくなりました。

Cabinet

キャビネット

本体キャビネットは奥行き約420mmのコンパクト設計です。



Mirror Cabinet

ミラーキャビネット



【三面鏡】



1 曇り止めヒーター

ミラーの内側にヒーターを内蔵。湯気による鏡面のくもりを抑えます。

2 ティッシュBOX

ティッシュBOX(厚さ5.5cmまで)がタテ置き・ヨコ置きのどちらでも入ります。

3 可変トレイ(8ヶ)

収納物に応じて高さを調節可能。取り外して洗えるので清潔です。

MGH-75L
(くもり止めヒーター付)

LED照明

ミラー扉の内側がすべて収納スペースになっています。



組み合わせ便器 **CS340**
便座 **ウォシュレットJ2**

便器 CS340BVG #NW1 タンク SH341BAVG #NW1
TCF2222 #NW1

TOTO



洗浄水量
大6L
小4.8L

画像はイメージです

Color



#NW1
ホワイト

Accessory


【トイレ (1・2F) ・洗面所】



YT51R #NW1
タオルリング

フチなし形状&トルネード洗浄

お掃除のしやすさを究めた「フチなし形状」
便器の中をぐるりとしっかり洗浄「トルネード洗浄」



奥までぐるーっとフチがないから、
サッとひとふき、お掃除ラクラク

渦を巻くような「トルネード洗浄」で
便器の中をぐるりとしっかり洗浄
少ない水で効率よく洗います

セフィオンテクト

便器ボウル面をツルツルにして
汚れを付きにくくする

陶器表面の凹凸を
100万分の1mmの
ナノレベルでツルツルに。
汚れが付きにくく、
洗剤も選ばず使えます。
カビや汚れを寄せ付けない
のでお掃除がぐっと
ラクになります。



※10年使用後相当の便器にて比較、便器内に当社で合成した疑似汚れを塗布。
※撥水性や汚防性のある洗剤・表面コート剤・芳香洗浄剤などを使用した場合は、セフィオンテクトの
効果が十分に発揮できません。※写真はイメージ(詳細はカタログ参照)
※1998年製の「セフィオンテクト」層を持たない便器

節水だからエコ

少ない水で
しっかり便器を洗浄

13L便器から約61%、
8L便器から約22%の
大幅な節水を実現
しました。



WASHLET



画像はイメージです

Function

| | | | |
|-------------|-----------|---------|------|
| セルフクリーニング | クリーン便座 | クリーンノズル | 抗菌 |
| 便ふた着脱 | 本体ワンタッチ着脱 | ノズルそうじ | |
| おしり洗浄 | ビデ洗浄 | ムーブ洗浄 | 水勢調節 |
| タイマー節電 | おまかせ節電 | | |
| 便座・便ふたソフト閉止 | オートパワー脱臭 | 脱臭 | 暖房便座 |
| 着座センサー | | | |

“ウォシュレット”はTOTOの登録商標です

クリーン樹脂

撥水性のあるクリーン樹脂が
汚れをはじきます

「ウォシュレット」の便座とノズルには、防汚効果の高いクリーン樹脂を採用。
汚れをはじくから、汚れてもサッとひと拭きでお手入れできます。

<汚れの付き方の比較>



※1 2012年以前の汚防成分を含まない樹脂

本体ワンタッチ着脱

便座の奥も
お掃除ラクラク

ウォシュレット本体がカンタンに取り外せ、便座とタンクの間
本体の裏側など、拭きにくかったところもラクにお掃除できます。



便座コードがないのでお掃除簡単。

すみずみまで、お掃除できます。

たっぷりリッチ洗浄

一定の間隔で
水に空気を混ぜる
ことで洗浄の
強弱をつける

たっぷりとした洗い心地としっかりと洗った洗い心地の
両立を実現しました。



オートパワー脱臭

使用後は
自動で強力脱臭

使用後は、通常の「脱臭」から吸い込み量約2倍の「パワー脱臭」に
自動で切り替わり、強力に脱臭。次の人に不快感を与えません。

吸い込み量
約2倍
※当社比



●商品は印刷のため実際の色とは多少異なっております。●商品によっては、改良などにより仕様、寸法、カラーなどに変更が生じる場合がございます。●本誌掲載の写真はイメージとなります。ご発注の際は改めて、お見積り・カタログにて確認の程お願いいたします。
*運送料はお客様のご負担となります。ご利用環境によって再生・開発できない場合があります。

ドア

LDK

W735 U8デザイン
W1450 U8デザイン

洋室・洗面

W735 U0デザイン
W650 U0デザイン

トイレ

W2432 U0デザイン

ドア基本仕様

- カラータイプ
 - 扉
 - ML ミルベージュ色
 - WH ネオホワイト色
 - 扉・枠
 - WH ネオホワイト色
- レバーハンドル：<標準タイプ>
 - 空錠
 - 表示錠：トイレ
- 採光部：スチレン系樹脂（ミスト調半透明）はめ込まれた半透明の採光部が、目隠しをしつつもやわらかい光を運んで、明るい雰囲気をつくります。

玄関収納

玄関収納（フラット横木目タイプ）

W1200

- 玄関収納ハンドル：ラウンド型デザイン
- カラータイプ
 - ML ミルベージュ色

Tシルバー色

クローゼット

クローゼット収納（フラット横木目タイプ）

WH ネオホワイト色

- カラータイプ
- 扉・枠
 - WH ネオホワイト色
- クローゼット把手：ラウンド型デザイン
- Tシルバー色
- 下レールレス：下レールのないフラットな床面で掃除がしやすく、キャスター付収納の出し入れも簡単。

階段

■踏板

- ML ミルベージュ色

■上段框 ミルベージュ色

■側板・蹴込板

- WH ネオホワイト色

■踏板

- 笠木
 - WH ネオホワイト色
- システム手摺35型
 - ML ミルベージュ色 丸棒ストレート

●ノンスリップ溝

床材

■居室・廊下用

- ML ミルベージュ色
- サイズ：t12x308x1818

■サニタリー用

- SE ゼルベジャンテ色
- サイズ：t12x308x1818

造作材

- 窓枠
 - WH ネオホワイト色
- 脱臭切
 - WH ネオホワイト色
- 巾木
 - WH ネオホワイト色

ド ア LDK 洋室・洗面 トイレ 和洋室

ド ア 基本仕様

- カラータイプ
 - WH ネオホワイト色
- レバーハンドル：<標準タイプ>
 - 空錠
 - 表示錠：トイレ
- 採光部：スチレン系樹脂（ミスト膜半透明）はめ込まれた半透明の採光部が、目隠しをしつつもやわらかい光を通して、明るい雰囲気をつくります。

W735 U8デザイン W1450 U8デザイン W735 U0デザイン W650 U0デザイン W2432 U0デザイン

玄関収納

玄関収納（フラット横木目タイプ）

W1200

- 玄関収納ハンドル：ラウンド型デザイン
- カラータイプ
 - WH ネオホワイト色

Tシルバー色

クローゼット

クローク収納（フラット横木目タイプ）

- カラータイプ
 - WH ネオホワイト色

■クローク把手：ラウンド型デザイン

Tシルバー色

■下レールレス
下レールのないフラットな床面で掃除がしやすく、キャスター付収納の出し入れも簡単。

階段

- 踏板
 - ML ミルベージュ色
 - 上段框 ミルベージュ色
 - 樹板・蹴込板
- WH ネオホワイト色
- 踏板
- 笠木
- システム手摺35型
 - WH ネオホワイト色
 - 丸棒ストレート

●ソンスリップ溝

床材

■居室・廊下用

ML ミルベージュ色

サイズ：t12x303x1818

■サニタリー用

SE ゼルベジャンテ色

サイズ：t12x303x1818

造作材

- 窓枠
 - WH ネオホワイト色
- 脚見切
 - WH ネオホワイト色
- 巾木
 - WH ネオホワイト色

■ ドア

LDK

洋室・洗面

トイレ

和洋室



W735
U8デザイン

W1450
U8デザイン

W735
U0デザイン

W650
U0デザイン

W2432
U0デザイン

■ ドア基本仕様

■ カラータイプ

■ 扉

■ 扉・枠



ML

ミルベージュ色



WH

ネオホワイト色

■ レバーハンドル：＜標準タイプ＞



■ 空錠



■ 表示錠：トイレ

■ 採光部：スチレン系樹脂（ミスト調半透明）はめ込まれた半透明の採光部が、自然しをしつつもやわらかい光を通して、明るい雰囲気をつくります。



■ 玄関収納

玄関収納（フラット横木目タイプ）



W1200

■ 玄関収納ハンドル：ラウンド型デザイン



Tシルバー色

■ カラータイプ



ML
ミルベージュ色

■ クローゼット

クローゼット収納（フラット横木目タイプ）



■ カラータイプ

■ 扉・枠



WH
ネオホワイト色

■ クローゼット把手：ラウンド型デザイン



Tシルバー色



■ 下レールレス
下レールのないフラットな床面で掃除がしやすく、キャスター付収納の出し入れも簡単。

■ 階段



※床板は厚みがあります。

■ 踏板



ML

ミルベージュ色

■ 上段框 ネオホワイト色

■ 側板・蹴込板



WH

ネオホワイト色

■ 踏板



● ノンスリップ溝

■ 笠木



WH
ネオホワイト色

■ システム手摺35型



ML

ミルベージュ色
丸棒ストレート

■ 床材



■ 居室・廊下用

WH

ネオホワイト色

サイズ：t12x303x1818

■ サニタリー用

SE

セルベジャンチ色

サイズ：t12x303x1818

■ 造作材

■ 窓枠



WH

ネオホワイト色

■ 胸見切



WH

ネオホワイト色

■ 巾木



WH

ネオホワイト色

ド ア

LDK **洋室・洗面** **トイレ** **和洋室**

W735 U8デザイン W1450 U8デザイン W735 U0デザイン W650 U0デザイン W2432 U0デザイン

ド ア 基本仕様

- カラータイプ
 - 扉: MW (ダブルブラウン色)
 - 扉・枠: WH (ネオホワイト色)
- レバーハンドル: <標準タイプ>
 - 空錠
 - 表錠: トイレ

■採光部: スチレン系樹脂 (ミスト調半透明) はめ込まれた半透明の採光部が、自然しをしつともやわらかい光を通して、明るい雰囲気をつくります。

玄関収納

玄関収納 (フラット横木目タイプ)

W1200

- 玄関収納ハンドル: ラウンド型デザイン
- カラータイプ: MW (ダブルブラウン色)

Tシルバー色

クローゼット

クローゼット (フラット横木目タイプ)

- カラータイプ: WH (ネオホワイト色)

■クローゼット把手: ラウンド型デザイン

Tシルバー色

■下レールレス: 下レールのないフラットな床面で掃除がしやすく、キャスター付収納の出し入れも簡単。

階段

■踏板: MW (ダブルブラウン色)

■割板・蹴込板上段框: WH (ネオホワイト色)

■踏板: WH (ネオホワイト色)

■笠木: WH (ネオホワイト色)

■システム手摺35型: MW (ダブルブラウン色) 丸棒ストレート

●ノンスリップ溝

床材

■居室・廊下用: WH (ネオホワイト色)

■サニタリー用: SE (セルベジャンチ色)

サイズ: t12x303x1818

造作材

■窓枠: WH (ネオホワイト色)

■脚見切: WH (ネオホワイト色)

■巾木: WH (ネオホワイト色)